

Verkeersplan Kersbeek

Analyse van de resultaten van het onderzoek



Antwoordpercentage

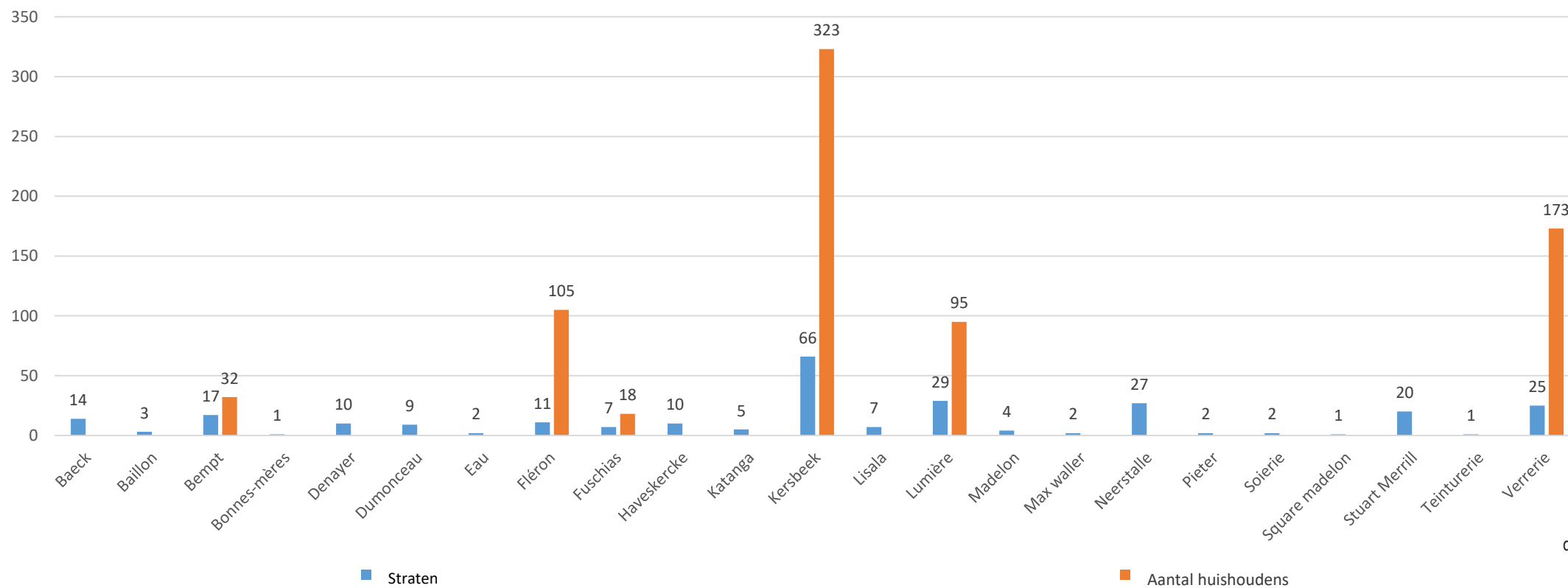
- 3600 vragenlijsten uitgedeeld
- 319 antwoorden FR + 14 NL = 333 >>> minder dan 10%

- Niet in aanmerking genomen
 - Dubbele antwoorden
 - Afwezigheid van vragenlijstnummer voor de on-line antwoorden

- Analyse op 275 geldige antwoorden

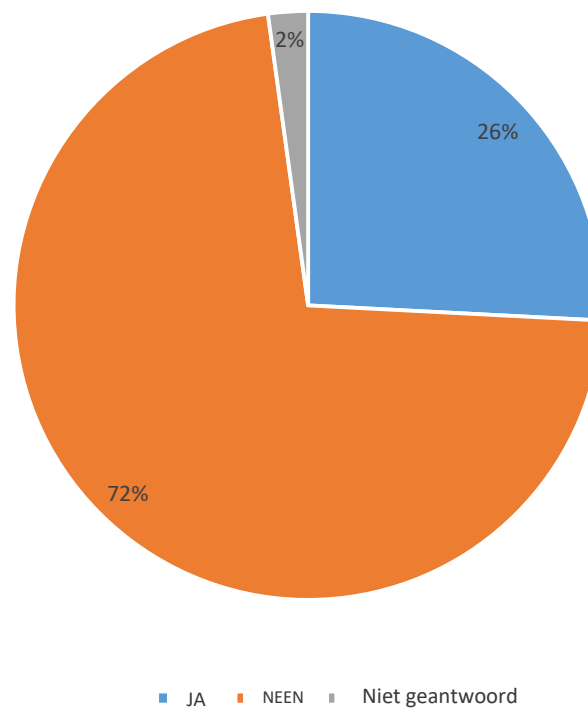
Wie heeft geantwoord (opsplitsing per straat)

Aantal antwoorden per straat >> Aantal huishoudens per straat



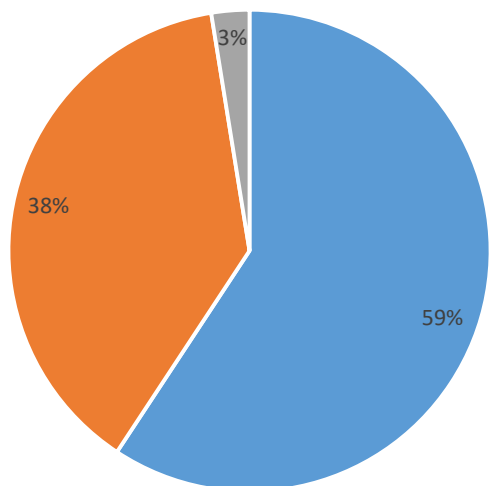
Resultaten van het onderzoek (1/3)

Bent u tevreden met de huidige situatie?



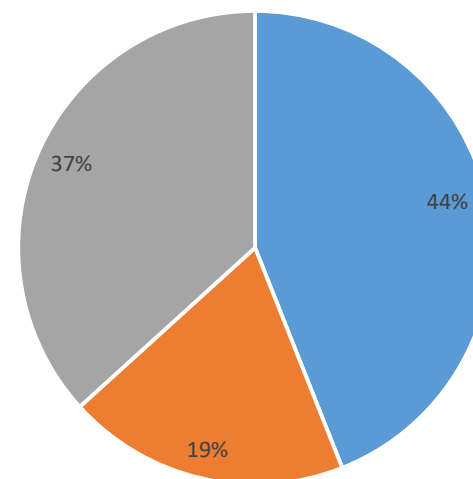
Resultaten van het onderzoek (2/3)

Heropening van de Bempt in tweerichtingsverkeer?



■ JA ■ NEEN ■ Niet geantwoord

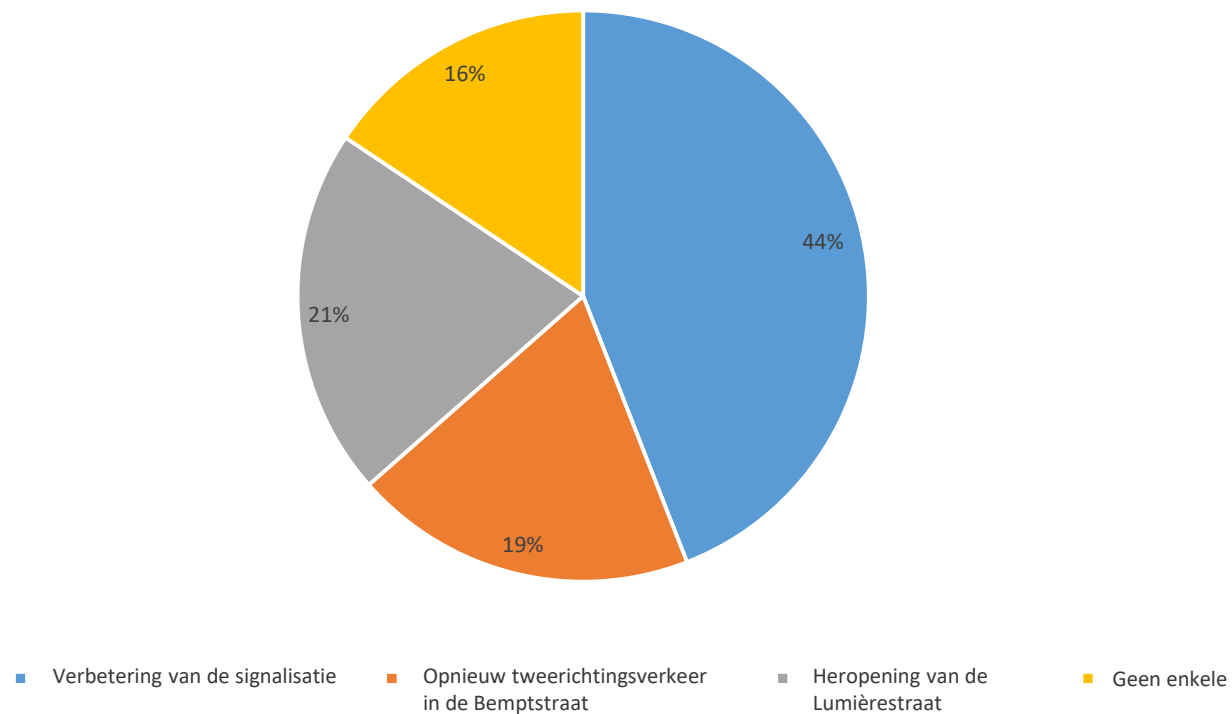
Heropening van Lumière?



■ JA ■ NEEN ■ Niet geantwoord

Resultaten van het onderzoek (3/3)

Aan te brengen wijzigingen



Algemene tendensen

71 tevreden tegenover 200 niet tevreden

De tevreden personen merken op:

- Rustiger verkeer (vooral in de Lumièrestraten)
- Meer parkeerplaatsen
- Minder verkeer
- Niet naleving van het eenrichtingsverkeer in de Bempt
- Niet naleving van 30km/u

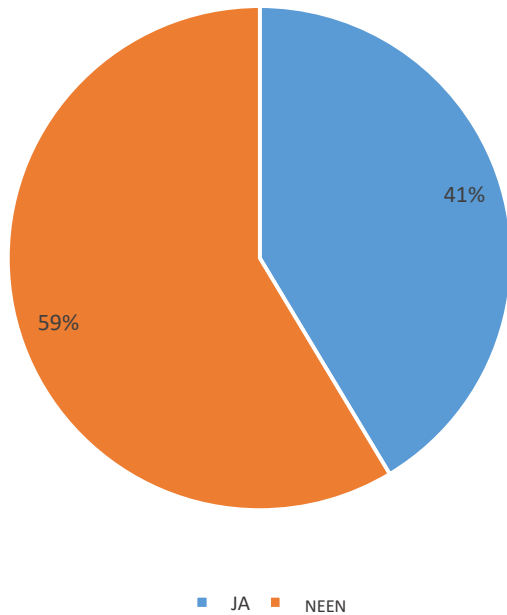
De ontevreden personen klagen over:

- Langere reistijd om thuis te komen (+++)
- Zichtbaarheidsprobleem voor de inwoners die uit de Fuschiastraat komen
- Verhoging van de snelheid in Kersbeek, Glasblazerij (+++)
- Meer files op Neerstalle in de richting van Ukkel // trams geblokkeerd in het verkeer

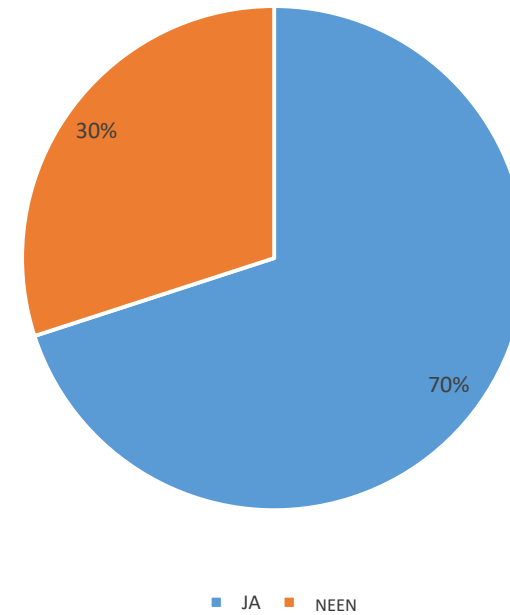


Tendensen per wijk: Lumière

Bent u tevreden?

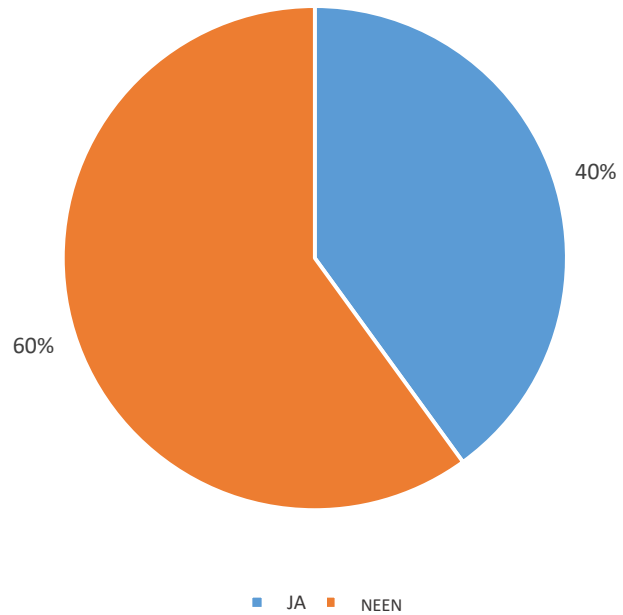


Wenst u de heropening van Lumière?

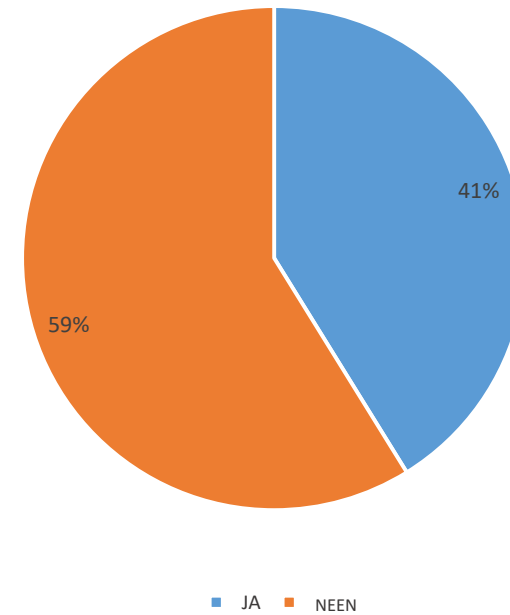


Tendensen per wijk: Bempt

Bent u tevreden?

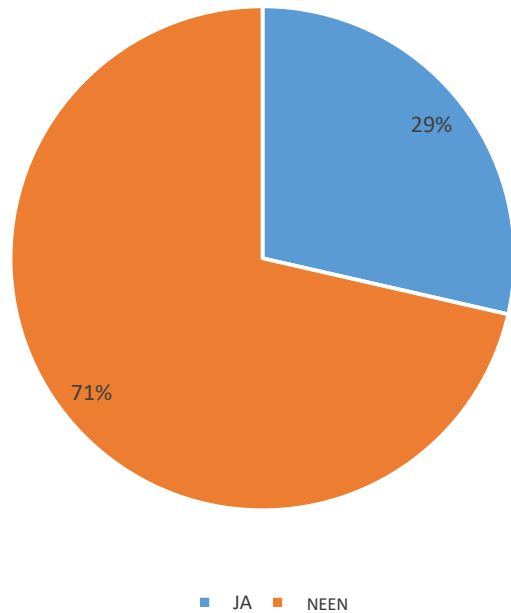


Heropening van Bempt?

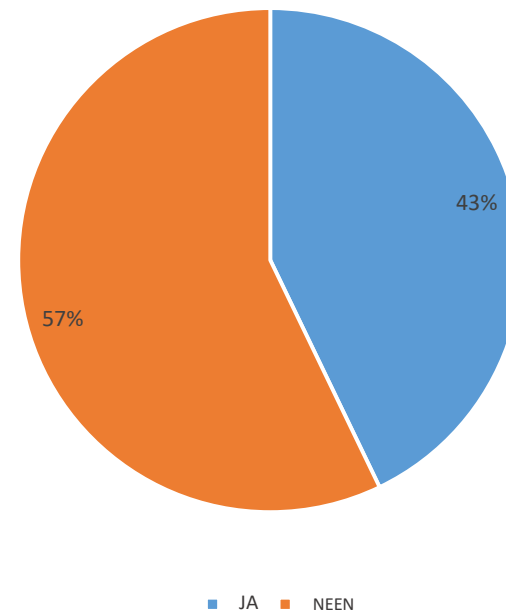


Tendensen per wijk: Fuschia

Bent u tevreden?

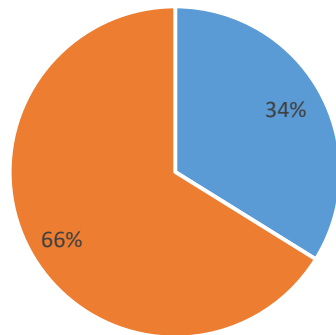


Wenst u de heropening van Bempt?



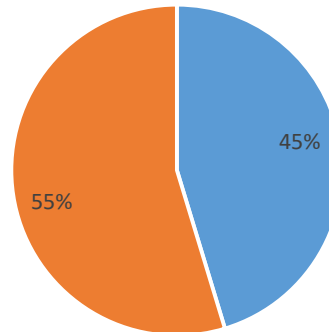
Tendensen per wijk: Kersbeek

Bent u tevreden?



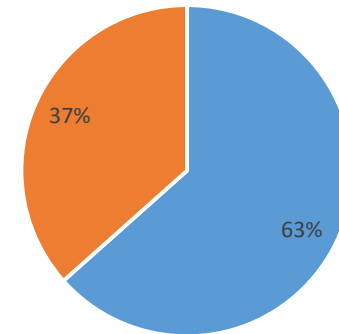
■ JA ■ NEEN

Wenst u de heropening van Bempt?



■ JA ■ NEEN

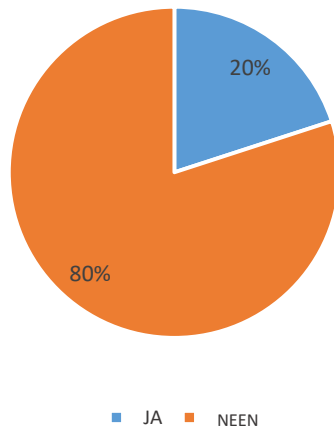
Wenst u de heropening van Lumière?



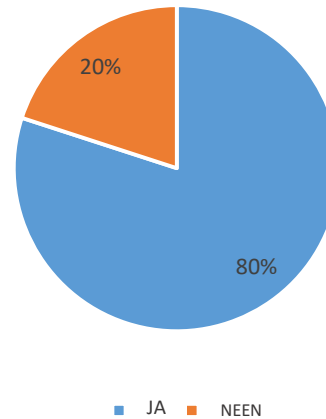
■ JA ■ NEEN

Tendensen per wijk: Glasblazerij

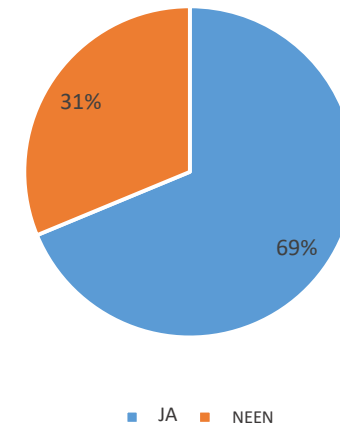
Bent u tevreden met de huidige situatie?



Wenst u de heropening van Bempt?

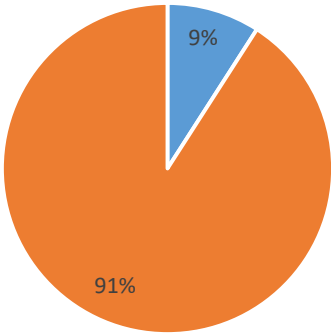


Wenst u de heropening van Lumière?



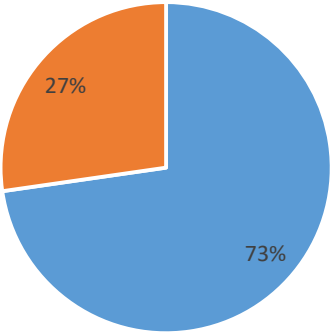
Tendensen per wijk: Fléron

Bent u tevreden?



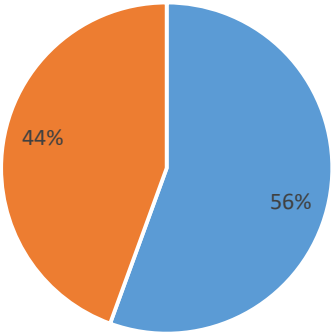
■ JA ■ NEEN

Wenst u de heropening van Bempt?



■ JA ■ NEEN

Wenst u de heropening van Lumière?

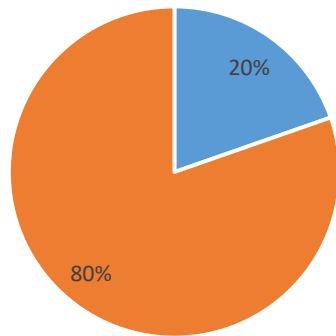


■ JA ■ NEEN



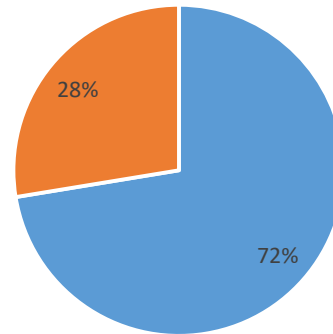
Tendensen per wijk: andere straten in de perimeter

Bent u tevreden?



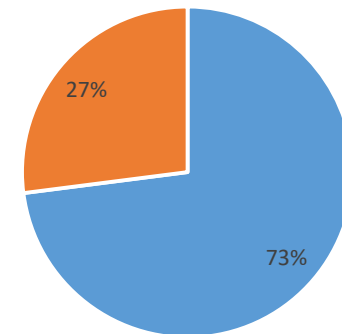
■ JA ■ NEEN

Heropening van Bempt?



■ JA ■ NEEN

Heropening van Lumière?



■ JA ■ NEEN

Samengevat

- 1^{ste} algemene analyse
- Moeilijk om conclusies te trekken
- Geen duidelijke tendensen
- Deelnemingspercentage <10%
 - 40% van de deelnemers zijn positief, mobilisering van de positieve inwoners
 - wetende dat de negatieve inwoners het meest van zich laten horen
- Wat blijkt uit de commentaren: Nimby houding

